
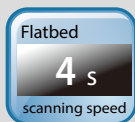
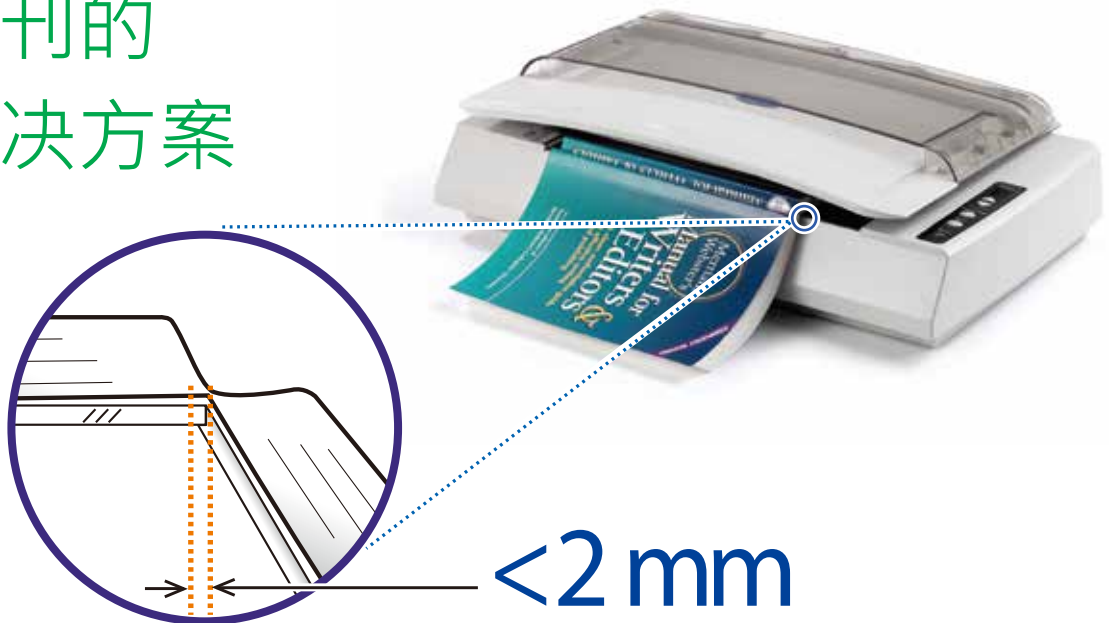


扫描书刊的 完美解决方案



特色

- 支持 A4 尺寸文件
- 独特的零边距设计使书本的扫描变得十分容易
- USB3.2 Gen 1x1 的传输接口
- 包含 TWAIN 及 ISIS 驱动程序
- 捆绑应用软件包含 Avision Button Manager V2, Avision AVScan X ,
- 按键功能默认了9个“Scan to”目的地功能
- 放下掀盖后自动扫描

独特设计与先进的图像处理, 适合政府单位及学校机构的e-document需求

FB2380E是政府机构或学校行政人员将书本及杂志数码化的最佳帮手。FB2380E具有独步全球, 荣获专利的机构设计, 使用者可以很轻松地把书本内页平放在扫描仪上, 而得到完整、清晰的影像, 不再有阴影的产生, 同时书本内页也不会因用力压而造成破坏, 是及政府机构及学校图书馆书本数码化的最佳帮手。



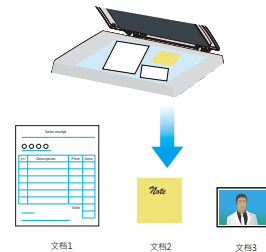
FB2380E拥有真正的600dpi的光学分辨率并使用CCD为其图像处理技术核心组件, 所以它的影像质量相当细致, 充分符合专业使用者的需要。

透过Button Manager V2 将扫描影像直接传送到云端

Button Manager V2软件可以让你用一个按键就可以扫描并将影像传送到云端服务器例如 Google Drive, Dropbox, Evernote, Facebook, 以及Microsoft SharePoint等。

自动多张影像

FB2380E可以让你把多张不同尺寸的文件如照片、身份证在一次扫描中, 自动裁切并产生多张生多张不同文件的影像。



自动扫描

当[平板自动扫描] 选项被选取时, 放下掀盖后, Button Manager 会被启动并自动执行扫描, 同时扫描的影像会发传送到您所指定的目的地。不用怀疑, 就是这么轻松、这么简单, 不需要按任何按钮即可完成扫描!

我们捆绑的软件

虹光FB2380E扫描仪捆绑 TWAIN扫描仪驱动程序, 按键应用软件 -Avision Button Manager V2、AVScan X 应用软件, 用户可以充分利用这些软件来截取、编辑、以及管理图像文件, 提升影像的质量及工作的效率。

