




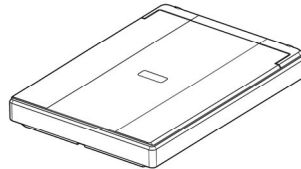
## Flatbed Scanner

## Getting Started

Erste Schritte | Démarrage | Guida introduttiva | Procedimientos iniciales | Começando  
Rozpoczęcie użytkowania | Подготовка к работе | 入門 | 시작하기 | 入門指南 | תחילת העבודה

### 1 What's in the box

Deutsch Lieferumfang  
Français Ce que contient la boîte  
Italiano Contenuti della confezione  
Español Contenido del paquete  
Português O que vem na caixa  
Polski Zawartość opakowania  
Русский Содержимое коробки  
日本語 箱の中身  
한국어 내용을  
繁體中文 包裝內容



עברית תוכן האריזה

### 2 Insert the CD and run setup.exe

Legen Sie die CD ein und führen Sie setup.exe aus  
Insérez le CD et exécutez setup.exe  
Inserire il CD ed eseguire setup.exe  
Inserte el CD y ejecute el archivo setup.exe.  
Insira o CD e execute setup.exe  
Włóż płytę CD i uruchom setup.exe  
Вставьте компакт-диск и запустите setup.exe  
CD 挿入し、setup.exe を実行してください  
CD 를 삽입하고 setup.exe 를 실행하십시오  
放入軟體光碟並執行 setup.exe 檔

2.1



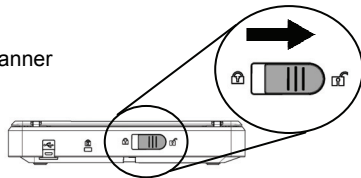
2.2



את התקליטור והפעל את setup.exe

### 3 Install the scanner

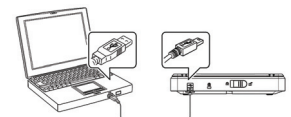
Scanner installiere  
Installer le scanner  
Installazione dello scanner  
Instalar el escáner  
Instalar o Scanner  
Zainstaluj skaner  
Установка сканера  
スキャナーの設置  
스캐너 설치하기  
安裝掃描器



התקנת הסורק

### 4 Connect to Computer

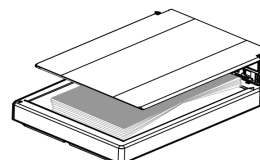
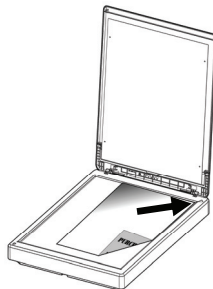
Mit dem Computer verbinden  
Raccorder à l'ordinateur  
Collegamento al computer  
Conectar a su PC  
Conecte ao computador  
Podłącz do komputera  
Подключение к компьютеру  
コンピューターに接続する  
컴퓨터에 연결하기  
連接電腦



חיבור למחשב

### 5 Place a Document

Ihre Dokumente einlegen  
Charger vos documents  
Caricare i documenti  
Cargar los documentos  
Carregue seus documentos  
Załaduj dokumenty  
Загрузите документы  
Load your documents  
用紙を載せる  
문서 로드하기  
放置文件



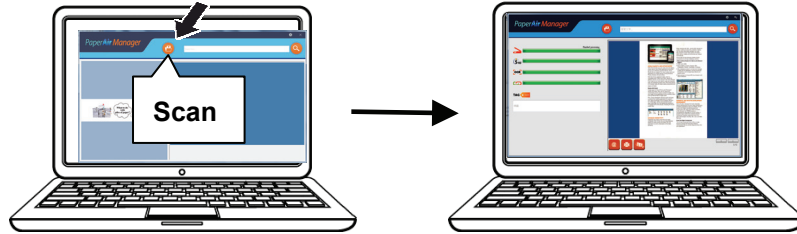
הכנסת המסמכי

# Flatbed Scanner

## 6 Start a Scan

Einen Scan starten  
Lancer une numérisation  
Avviare una scansione  
Iniciar una digitalización  
Inicie uma digitalização  
Rozpocznij skanowanie  
Запустите сканирование  
スキャンを始める  
스캔 시작하기  
開始掃描

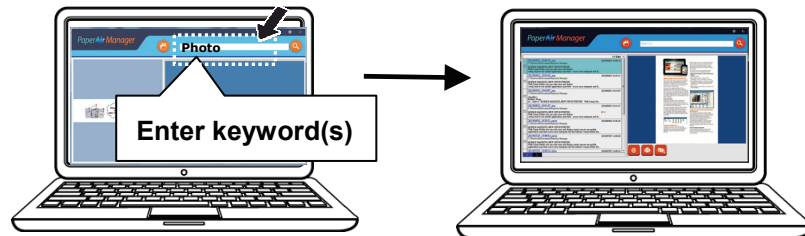
התחלת סריקה



## 7 Search Your Document

Suchen Sie Ihr Dokument  
Recherchez votre document  
Cerca il tuo documento  
Buscar su documento  
Procure seu documento  
Szukaj dokumentu  
Поиск документа  
ドキュメントを検索する  
문서 검색  
搜尋你的文件

כפש את המסמך שלך



## ! View User's Manual

Weitere Informationen finden Sie auf der Anleitung.  
Pour plus d'informations, référez-vous au manuel.  
Fare riferimento al manuale contenuto per altre informazioni.  
Para obtener más información, consulte el manual.  
Para mais informações, consulte o manual.  
W celu uzyskania dalszych informacji należy skorzystać z podręcznika.  
Дополнительная информация представлена в руководстве на компакт-диске.  
For more information, refer to the manual.  
詳細については、マニュアルを参照してください。  
자세한 내용은 설명서를 참조하십시오.  
更多操作的細節，請參考使用手冊。



<https://www.avision.com/download/paperair/PaperAir%2010>

למידע נוסף, עיין במדריך שבדיסק.



### European Union Regulatory Notice

Products bearing the CE marking comply with the following EU Directives:

- Low Voltage Directive 2014/35/EC
- EMC Directive 2014/30/EC
- Restriction of the use of certain hazardous substances (RoHS) Directive 2011/65/EU