

# 2025 虹光法說會

## 公司及產品簡介

專注影像技術三十載，全球佈局的領導者

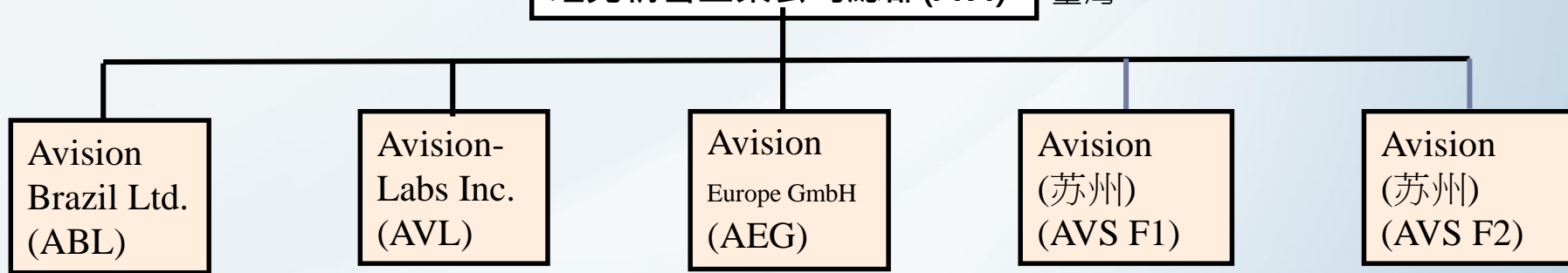


# 公司概況

- 成立時間 1991年
- 資本額 新台幣21.7 億元(約US\$67.5M)
- 員工人數 台灣 / 390(員工人數)  
中國大陸 / 600(員工人數)
- 股票上市(2380) 1998年12月
- ISO-9001 1993年9月獲得認證
- ISO-14001 2000年1月獲得認證
- ISO-13485 2012年11月獲得認證



虹光精密工業公司總部(AVI) 臺灣



巴西

美國

德國

中國大陸

**Avision**

## 虹光蘇州公司概況

- 成立時間 1999年12月
- 投資總額 4,100萬美元
- 員工人數 600人
- 廠址區分
  - 蘇虹西路第一廠區
  - 揚泰路 第二廠區



虹光蘇州是在蘇州工業園區的高新技術企業

# 全球分公司

AEG Branch Office



AEG 歐洲分公司



AVS 蘇州工廠



AVI 新竹總公司



ABL 巴西分公司



AVL 美國分公司



# 虹光的成就

R&D engineer (worldwide)



Model variety

**520**  
models  
developed



Printer/ MFP Model Variety

**12**  
models  
developed



## 不斷的創新，製造可靠的產品

虹光擁有 230 多位研發工程師，迄今已成功開發超過 520 種產品型號。

## Patents worldwide

**1571**  
patents



**1003**  
innovation  
patents

## 國際認可的專業知識

每年投入超過公司營收的 23%  
在產品開發上

已取得1,571項專利及1,003項  
創新專利，並有80項專利在申  
請中。

# 虹光的成就

Scanner production in total

**>22,000,000**

units produced since 1991

## 久經考驗的優良品質


自 1991 年成立以來，虹光已生產  
超過 2200 萬台掃描器。

# 印表機核心技術

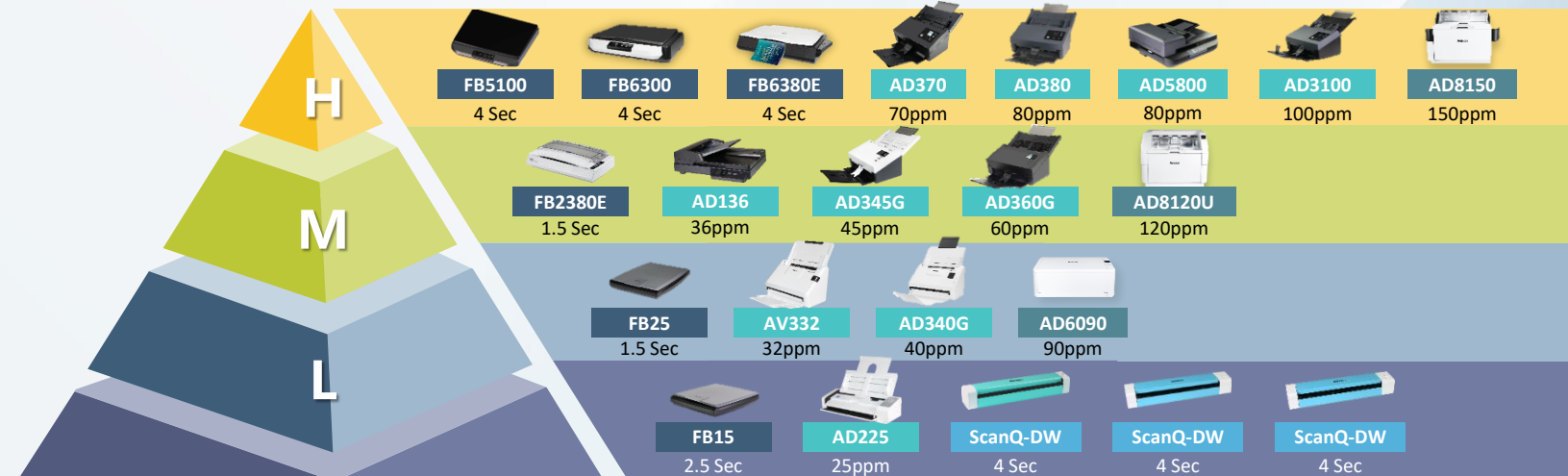
- 獨立開發的 MFP 核心控制器
- MFP核心控制器 VM3
  - 特性高度整合：專為黑白與彩色印表機及高速掃描器所設計。
  - 高效能運算、低耗電、符合 TEC 能源規範、符合 Energy Star 能源之星規範。
  - 加密/解密功能：配備編碼引擎、超高速、加解密功能。
  - 單顆晶片包含掃描控制、列印控制、影像處理。
- MFP核心控制器 VM4 (開發中)
  - 第一台使用 RISC-V 的多功能事務機核心控制器
  - 比 VM3 功能更豐富、成本更低

# 印表機核心技術

- LED 印表機頭 (「LPH」)
  - 彩色印表機的關鍵元件
  - 體積小，空間效率高
  - 高品質的列印影像比 LSU 更高效率、低耗電
  - 無馬達和多角鏡，無噪音
  - 目前只有日本 FujiFilm, OKI 及虹光擁有這個技術
- 核心優勢
  - 專利擁有權和生產技術
  - 全方位的 IP：LED 晶片設計 -> LPH 模組設計 -> GaAs 晶圓外包 -> 完成生產



# 虹光掃描器 產品線



- 攜帶型掃描器
- 平板掃描器
- 文件掃描器
- 高速掃描器

# 虹光 SFP / MFP 產品線



**AP30** Print : 30ppm /31ppm  
**AP33** Print : 33ppm/35ppm

**AP30/AP33**



Print : 43ppm/45ppm

**AP43 Plus**



Print : 40ppm/42ppm  
Scan : 36ppm/72ipm

**AM40**



**AP400** : 40 ppm (A4 LEF)  
**AP500** : 50 ppm (A4 LEF)

**AP400/AP500**



Print : 25-50 ppm (A4 LEF)  
Scan : 60ppm/120ipm

**AM76XX**



Print : 50 ppm  
Scan : 100 ppm/200 ipm

**AM77XX**

**AP40**

Print : 40ppm / 42ppm



**AM30/AM33**

**AM30** Print : 30ppm / 31ppm  
Scan : 10 ppm  
**AM33** Print : 33ppm / 35ppm  
Scan : 20 ppm



**AM40A**

Print : 40ppm/42ppm  
Scan : 36ppm/72ipm



**AM43A Plus**

Print : 43ppm/45ppm  
Scan : 36ppm/72ipm



**AM56XX**

Print : 25-50 ppm (A4 LEF)



# 虹光雷射印表機與影印機新產品產品線



# 近五年前三季合併損益表

NT\$百萬	前三季				
	2021	2022	2023	2024	2025
營業收入	2,199	2,225	1,277	1,920	2,100
營業成本	1,723	1,677	999	1,643	1,410
營業毛利淨額	477	548	278	277	690
營業費用	556	557	684	564	629
營業利益(損失)	-79	-9	-407	-288	61
營業外收支	-1	7	-5	-20	48
稅前淨利(淨損)	-80	-2	-412	-308	109
所得稅費用(利益)	0	-21	3	2	5
本期淨利(淨損)	-80	19	-415	-310	104
淨利(淨損)歸屬於母公司業主	-80	22	-411	-304	103
基本每股盈餘(元)(註1)	-0.44	0.11	-1.92	-1.40	0.47

## 重要財務比率(%)

毛利率	21.7	24.6	21.7	14.4	32.9
營業費用率	25.3	25.0	53.6	29.4	29.9
營業利益率	-3.6	-0.4	-31.9	-15.0	2.9
淨利率	-3.6	1.0	-32.2	-15.8	4.9

前三季相較去年同期成長率(%)				
2021	2022	2023	2024	2025
100.0	1.2	-42.6	50.4	9.4
89.1	-2.7	-40.4	64.4	-14.2
152.7	15.0	-49.4	-0.3	149.3
-2.2	0.3	22.8	-17.5	11.4
-79.1	-88.6	4422.4	-29.3	-121.2
-95.5	-806.1	-173.5	303.6	-338.4
-80.0	-97.2	18247.0	-25.3	-135.4
-	-	-116.7	-36.0	133.0
-80.1	-123.1	-2341.1	-25.4	-133.5
-80.1	-127.3	-1978.7	-26.0	-133.8
-81.0	-125.0	-1845.5	-27.1	-133.6

\*註1：未進行無償配股影響調整。

# 近五年合併損益表

NT\$百萬	年度					YoY				
	2021	2022	2023	2024	2025(註2)	2021	2022	2023	2024	2025
營業收入	2,828	2,832	1,965	2,548	2,800	54.1	0.2	-30.6	29.6	9.9
營業成本	2,224	2,094	1,576	2,225	1,880	47.4	-5.9	-24.7	41.2	-15.5
營業毛利淨額	604	738	389	322	920	85.1	22.3	-47.3	-17.2	185.6
營業費用	730	797	812	704	838	6.0	9.2	1.8	-13.3	19.2
營業利益(損失)	-127	-59	-423	-382	81	-65.1	-53.4	616.8	-9.8	-121.3
營業外收支	-5	13	16	-17	64	-88.8	-334.5	26.8	-205.6	-472.9
稅前淨利(淨損)	-132	-46	-407	-399	145	-67.9	-65.0	779.4	-2.0	-136.4
所得稅費用(利益)	-6	-10	3	28	7	-993.3	54.1	-136.2	697.5	-75.3
本期淨利(淨損)	-126	-37	-410	-426	138	-69.5	-70.9	1020.8	4.0	-132.4
淨利(淨損)歸屬於母公司業主	-126	-32	-405	-420	137	-69.5	-74.3	1149.2	3.8	-132.6
基本每股盈餘(元)(註1)	-0.69	-0.17	-1.88	-1.94	0.64	-70.8	-75.4	1005.9	3.2	-132.8
<b>重要財務比率 (%)</b>										
毛利率	21.3	26.1	19.8	12.6	36.1					
營業費用率	25.8	28.2	41.3	27.6	32.9					
營業利益率	-4.5	-2.1	-21.5	-15.0	3.2					
淨利率	-4.5	-1.1	-20.6	-16.5	5.4					

\*註1：未進行無償配股影響調整。

\*\*註2：以2025Q3財簽數據，換算成全年度。

感謝

THANKS